

Posypový vozík SDC 05



NÁVOD K POUŽITÍ

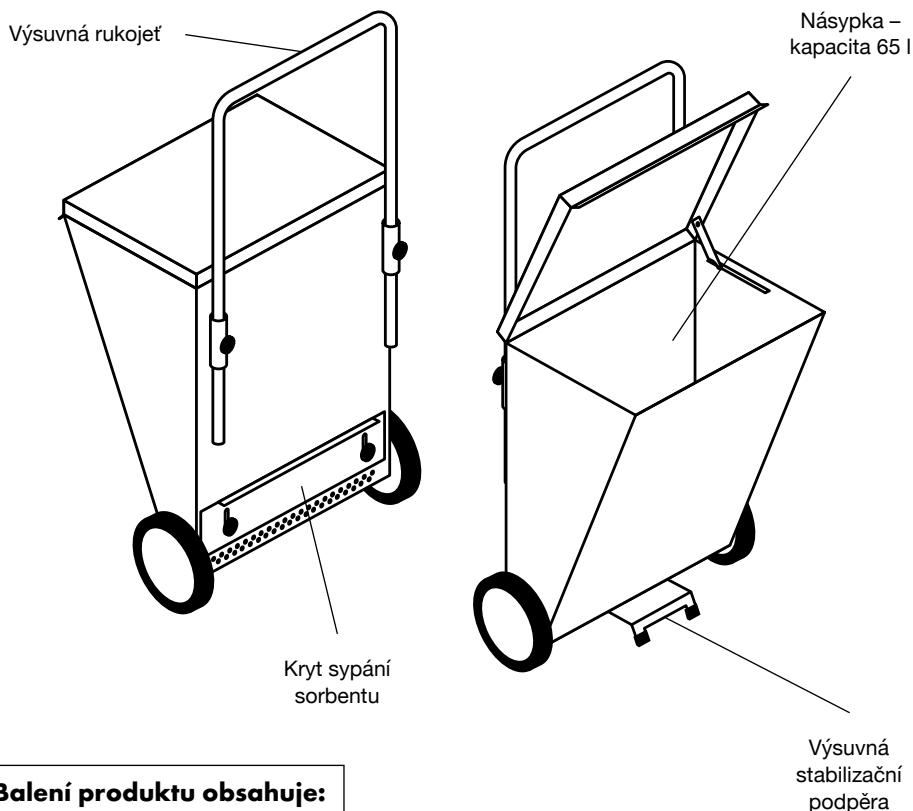
CZ



Tento dokument slouží k seznámení s obsluhou a vlastnostmi Posypového vozíku SDC 05 (dále jen „vozík“ nebo „vozík SDC 05“). Dokument obsahuje důležité informace, jak vozík odborně používat a zvýšit jeho spolehlivost a životnost. Dokument musí být vždy k dispozici v místě použití vozíku. Uchovávejte ho vždy společně s vozíkem. Obsluha je odpovědná za bezpečné používání vozíku v souladu s pokyny v tomto Návodu k použití, a to i ve vztahu ke třetím osobám. Máte-li pochyby o správnosti používání vozíku, obraťte se na výrobce nebo kvalifikovaného dealera.

Posypový vozík je určen k použití všude tam, kde je třeba aplikovat sypké sorbentní látky při likvidaci úniku nežádoucích nebo nebezpečných kapalin (např. ropné produkty, kapalné chemické látky). Celý plášť vozíku a víko jsou z plechu, čímž je zajištěna větší tuhost konstrukce a ochrana sorbentu před deštěm. Vozík je určen pro všechny běžně používané druhy sorbentů – od těžkých minerálních až po lehké granuláty včetně drcených biologických vláknitých materiálů – do velikosti zrna 8 mm. Umožňuje dávkovat hustotu posypu a volit šířku stopy až do 440 mm.

Posypový vozík SDC 05




Balení produktu obsahuje:

- 1× posypový vozík SDC 05
- 1× návod k použití vč. záručního listu

Specifikace posypového vozíku

1. Vozíky jsou koncipovány jako rychlé řešení pro nouzové a havarijní situace. Slouží k likvidaci nebezpečných látek unikajících do okolního prostředí. Jsou vhodné k použití např. u benzínových stanic, ve skladech s chemickými látkami, v průmyslových halách, apod.
2. Celý plášť vozíku a víko jsou z plechu, čímž je zajištěna větší tuhost konstrukce a ochrana sorbentu před deštěm.
3. Vozíky mají nastavitelnou rukojeť v rozsahu 750 až 1 300 mm – viz bod 2 ilustrovaného návodu k použití na str. 4. Rukojeť má doraz zabraňující úplnému vysunutí. Je vyrobena z nerezového materiálu AISI 304 a má poplastovanou část pro uchopení.
4. Maximální plnicí kapacita náspyky je 65l.
5. Hustotu aplikace sorbentu a šíři stopy (maximálně 440 mm) lze regulovat pomocí krytu sypání sorbentu.
6. Ručně ovládaná výsuvná stabilizační podpěra zajišťuje stabilitu pro spolehlivé plnění náspyky vozíku bez pomoci další osoby – pro nastavení patní podpěry je nutné ručně povolit a vysunout podpěru a následně utáhnout plastové matice na spodní části vozíku – viz bod 1 ilustrovaného návodu k použití na str. 4.
7. Ručně ovládaný kryt sypání sorbentu – nastavení a zajištění se provádí ručně pomocí plastových matic – viz bod 5 ilustrovaného návodu k použití na str. 4. Obsluha nastavuje šíři stopy a množství sorbentu vždy při započetí práce. Po ukončení procesu sypání je nutné kryt ručně zavřít.



Technické údaje

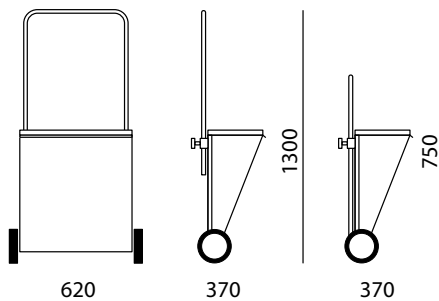
Rozměry při použití (š × h × v) 620 × 430 × 720/1300 mm
(max. vysunutá rukojeť)

Průměr kolečka 180 mm

Maximální objem 65 l

Rozměry balení 600 × 430 × 780 mm

Hmotnost bez sorbentu 22 kg




Návod na použití vozíku



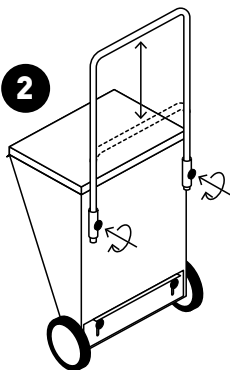
Při používání vozíku se řiďte tímto Návodem k použití a dodržujte veškerá uvedená bezpečnostní upozornění.

SDC 05

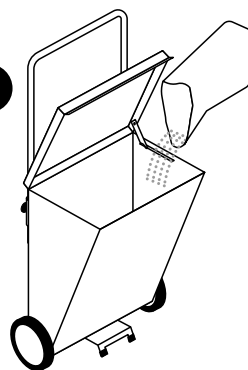
1



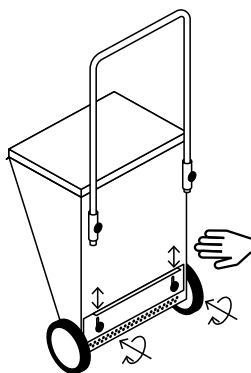
2



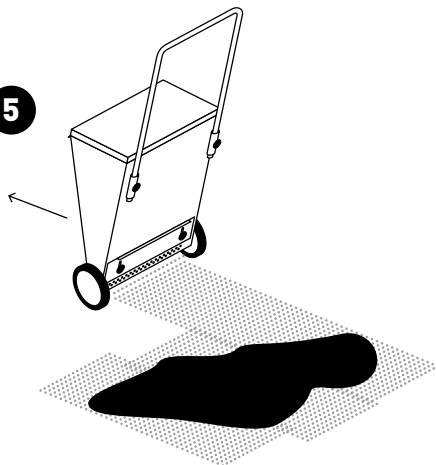
3



4



5



Pokyny pro manipulaci a bezpečnostní upozornění

1. Vozík je určen pro veškeré dostupné typy sypkých sorbentů do velikosti zrna 8 mm – od těžkých minerálních až po lehké a granuláty včetně drcených biologických vláknitých materiálů (použití některých velmi lehkých vláknitých materiálů konzultujte s dodavatelem).
2. Pro operativní nasazení je možné suché sorbenty ponechat přímo ve vozíku. Například tam, kde je vhodné zkrátit čas aplikace sorbentu (chemický sklad).
3. **Upozornění pro aplikaci posypové soli:** Přestože je vozík přednostně určen pro rovnoměrné rozsypy sorbentů, lze jej za určitých podmínek využít také pro aplikaci posypové soli. Vzhledem k tomu, že sůl má specifické vlastnosti, které mohou vozík při nesprávném použití poškodit (hydroskopická a chemicky agresivní), výrobce nemůže převzít záruky za jeho poškození v případě jeho použití pro tyto účely. Pokud se přesto rozhodnete vozík pro tyto účely použít, dbejte na to, aby byla sůl suchá a ihned po použití vozík důkladně vyčistěte. I malé zbytky soli mohou způsobit korozi na kovových částech, případně zadření ložisek.
4. Výrobek nepřibližujte k ohni nebo k jiným přímým tepelným zdrojům.
5. Dodržujte zásady bezpečnosti práce při manipulaci s nebezpečnými kapalinami a s látkami škodlivými pro životní prostředí.
6. Dbejte na dodržování všech nezbytných preventivních opatření pro osobní bezpečnost, jako je používání ochranných pomůcek, apod.

Údržba a skladování

Po použití doporučujeme vozík vyčistit. Dlouhodobě vozík skladujte na suchém místě mimo dosah UV záření.

Důležité kontakty

Výrobce a kvalifikovaný servis:

Metal Arsenal s.r.o.

Poděbradova 1920

289 22 Lysá nad Labem

Česká republika

info@eccotarp.com

T: +420 325 514 723

T: +420 737 802 153

T: +420 777 472 640

Opravy

Veškeré opravy vozíků smí provádět pouze kvalifikovaní pracovníci výrobce. Při neodborné opravě nebo konstrukční změně výrobku není zaručena jeho správná funkčnost. Při hlášení žádostí o opravy, objednávkách příslušenství nebo reklamacích se obraťte výhradně na kvalifikovaný servis.

Záruční podmínky

Záruční doba je uvedena na garančním certifikátu na poslední straně tohoto Návodu k použití. Trvá 24 měsíců a začíná dnem, který je vyznačen na zmíněném garančním certifikátu. Záruka se nevztahuje na běžné opotřebení výrobku a na škody vzniklé v důsledku nesprávného používání nebo nerespektování informací uvedených v tomto Návodu k použití.

Likvidace

Likvidace vozíku musí být provedena v souladu se zákonnými předpisy a s interními směrnicemi uživatele.

Záruční list



Na zakoupený výrobek je poskytována záruka 24 měsíců.

Záruka se vztahuje:

na závady způsobené výrobní vadou použitého materiálu – zejména netěsnost v místě svárů, vadou na kování a případné další poškození nezpůsobené prokazatelně nesprávným zacházením uživatelem nebo jakoukoli úpravou výrobku.

Záruka se nevztahuje:

na škody způsobené nesprávným zacházením s výrobkem a nedodržováním „Návodu k použití“ – např. mechanické poškození výrobku či umístění výrobku v blízkosti otevřeného ohně a podobně.

Výrobce neručí za přímé i nepřímé škody způsobené nesprávným, jiným než doporučeným použitím výrobku.

Reklamací je třeba uplatnit nejdéle do 24 měsíců od zakoupení výrobku u svého dodavatele. Při uplatňování reklamací předložte společně s reklamovaným výrobkem zápis o reklamaci, výrobní číslo výrobku, doklad o nákupu, vhodnou fotodokumentaci, případně podrobný popis okolností, při kterých došlo k závadě.

V případě problémů kontaktujte:

Název výrobku:

Výrobní číslo:

Razítko a podpis:

Datum prodeje:

Popis závady/
reklamací:

.....